



# EASY WALL

En CMPC estamos constantemente preocupados por entregar productos y servicios de excelencia, por eso contamos con SELEX<sup>®</sup>, un tablero contrachapado con grandes ventajas y reconocido por su calidad, que cuenta con el respaldo y trayectoria que sólo CMPC puede ofrecer.




- Calidad superior y homogénea
- Fácil de trabajar
- 100% pino radiata
- Producto con certificación FSC<sup>®</sup>



La marca de la  
gestión forestal  
responsable

\* Pregunte por nuestros productos  
con certificación FSC<sup>®</sup>

## VENTAJAS Y USOS

-  Tablero destinado al uso estructural en el área de la construcción
-  Cada tablero posee a lo largo un traslape que permite una rápida instalación y que asegura una excelente unión y terminación.
-  Fácil manipulación debido a su baja relación peso-volumen

## NORMAS Y REGULACIONES APLICABLES

**EN 13986:2004+A1:** Paneles de madera para uso en construcción - características, evaluación de conformidad y marcado.


Sección 5.14. Resistencia al impacto para uso estructural.

Sección 5.14.3. Revestimiento de muros sobre montantes (EN 12871)

**EN 596:1996:** Estructuras de madera - Procedimiento de ensayo; ensayo de impacto de cuerpo blando en muros de estructura de madera.

**EN 12871:2013:** Paneles de madera - Determinación de las características de rendimiento de los paneles portantes para su uso en pisos, techos y paredes.

## PRINCIPALES APLICACIONES

-  Paredes

## CARACTERÍSTICAS



Terminación	Selex C	Selex D
Grado de lijado	150	120
Defectos naturales		
Nudos vivos	Hasta 40 mm de ancho	Hasta 65 mm de ancho
Nudos muertos	Hasta 40 mm de ancho	Hasta 65 mm de ancho
Orificio de nudos	Hasta 25 mm de ancho	Hasta 65 mm de ancho
Bolsillos de resina	Permite	Permite
Bolsillos de corteza	Permite	Permite
Pecas	Permite	Permite
Defectos de operación		
Grietas	Hasta 25 mm de ancho	Hasta 25 mm de ancho
Mancha azul	Permite	Permite
Rugosidad	Permite	Permite
Reparaciones		
Grietas reparadas con masilla	No aplica	No aplica
Reparaciones sintéticas	No aplica	No aplica
Parches de madera	No aplica	No aplica

## ESPECIFICACIONES GENERALES

Dimensiones: 2' x 8' (618 x 2400 mm) <small>Medida útil 600</small>	Espesor (mm)	12	15
	Nº de chapas	5	5
Densidad	480 - 550 kg / m³		
Adhesivo	Adhesivo fenol-formaldehído que cumple con norma de emisión E1.		
Contenido de Humedad	8% a 12 % para todos los tableros.		
Certificación Forestal	Producto con certificación FSC®.		

